

SPAZIO

Versione

Isola 180 cm - Nero - 600 m³/h

Collezione

Circle.Tech

Codice Ean

8034122476964



Immagine indicativa del prodotto
Potrebbe non corrispondere alla versione selezionata

CARATTERISTICHE GENERICHE

Illuminazione led

Filtro antigrasso metallico,
asportabile e lavabile

Telecomando incluso

Tecnologia Circle.Tech con
filtri Carbon.Zeo

Mensole in vetro fumé

Equipaggiata con prese
elettriche e USB

Area predisposta per vari
accessori e funzionalità
aggiuntive: porta mestoli, porta
spezie, supporto per tablet e
kit coltivazione piante

Acciaio inox verniciato nero
Disponibile solo in versione
filtrante

ACCESSORI OPZIONALIDISPONIBILI

KACL.745#IF

Kit luce per piante

KACL.744#IF

Kit 2 vaschette

KACL.746#HF

Porta-rotoli (nero)

KACL.748#HF

Traliccio h945mm nero

CARATTERISTICHE TECNICHE

Tipologia di installazione

Isola

Dimensioni

180 cm

Finitura

Acciaio inox verniciato nero

Motore

600 m³/h

Tipo di controllo

Pulsantiera elettronica

Velocita' di funzionamento
4

Illuminazione

Fascia LED (3000K)

Filtro Carbone

Filtri ricambio Carbon.Zeo per
cappe Circle.Tech - incluso

Distanza minima

Piano cottura gas: 65 cm

Piano cottura elettrico: 52 cm

IMBALLO:PESI E VOLUMI

Peso lordo

85 kg

Peso netto

67 kg

Volume

0,52 m³

Dimensioni imballo

Lunghezza

1905 mm

Altezza

725 mm

Profondita'

375 mm

FUNZIONI DI CONSUMO E COLLEGAMENTO

Consumo massimo

220 W

Tensione

220-240V

Frequenza

50-60Hz

CARATTERISTICHE TECNICHE MOTORE

Rumorosita' massima

67 dB(A)re1pW

I.E.C.60704-2-13

Potenza massima motore

130 W

SPAZIO

Versione

Isola 180 cm - Nero - 600 m³/h

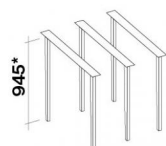
Collezione

Circle.Tech

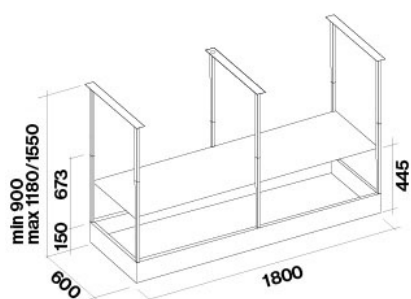
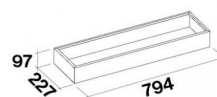
Codice Ean

8034122476964

Tralici opzionali fuori misura
(KACL.748#HF)



Vaschette acciaio per piante
aromatiche (KACL.744#IF)



Porta rotolo (KACL.746#HF)



SPAZIO

Versione

Isola 180 cm - Nero - 600 m³/h

Collezione

Circle.Tech

Codice Ean

8034122476964

CARATTERISTICHE TECNICHE MOTORE

Velocita' motore	1	2	3	4
Rumorosità dB(A)re1pW-I.E.C.60704-2-13	48	54	61	67
Portata (m3/h) I.E.C.61591 Tubazioni normalizzate				
Pressione massima (Pa)				
Potenza motore (W)	80	90	103	130
Uscita Aria				